



# COMO EMITIR BOLETOS DE ANUIDADE DE PESSOA JURÍDICA

## SISTEMA CREAÁGIL

## OBJETIVO:

Apresentar os procedimentos para emissão de boletos de anuidade de Pessoa Jurídica pelo Portal CreaÁgil.

# INTRODUÇÃO:

Conforme o disposto no artigo 63 da **Lei nº 5.194/66** - "Os profissionais e pessoas jurídicas registradas de conformidade com o que preceitua a presente Lei são obrigados ao pagamento de uma anuidade ao Conselho Regional a cuja jurisdição pertencerem." Complementando o assunto tem-se o disposto no artigo 67 da mesma lei que consigna: "Embora legalmente registrado, só será considerado no legítimo exercício da profissão e atividades de que trata a presente lei o profissional ou pessoa jurídica que esteja em dia com o pagamento da respectiva anuidade".

Acesse através do endereço

<https://ecrea.creams.org.br/>

## O Portal de Serviços CREAÁGIL



Autenticação Requerida

Cpf

Senha

Entrar

Esqueci a senha  
Não tem um login? CADASTRE-SE.

## Senha

Informe seu CPF e senha.  
Clique em Entrar



## Perfil de acesso

Escolha o Grupo de acesso e o Perfil para ter acesso ao Sistema

Grupo de acesso:\*

Selezione..

EXTERNO

**CREA-MS**

## Perfil de Acesso

Grupo de Acesso: **Selecione a Empresa**

Perfil: **Empresa do Sistema**

Escolha o Grupo de acesso e o Perfil para ter acesso ao Sistema

Grupo de acesso:\*

CREA-MS

Perfil:\*

Selezione..

**EMPRESA DO SISTEMA**

## FINANCEIRO

Clique sobre a aba Financeiro e Depois em Visualizar Anuidades.






The screenshot displays the e-Crea website interface. The top navigation bar is blue and contains the following menu items: e-Crea, Atendimento, Cadastro, Financeiro, Fiscalização, Ouvidoria, and Processo. The 'Financeiro' menu is expanded, showing two options: 'Manutenção de Boleto' and 'Visualizar Anuidades'. The 'Visualizar Anuidades' option is circled in red, and a red arrow points from the text above to it. Below the navigation bar, the main content area features the CREA-MS logo on the left, which consists of a stylized DNA double helix in blue and orange. To the right of the logo, the text 'CREA-MS' is written in a bold, dark blue font, followed by 'DNA' in a larger, bold, dark blue font. Below this, the tagline 'Desenvolvendo Novas Atitudes' is displayed in a smaller, dark blue font. In the top right corner of the main content area, the text 'Versão: 4.0.2043 Data de Publicação: 21/06/2017 T' is visible. On the left side of the main content area, there is a blue button with the text 'Mais »'.

## Renegociação de anuidades

### Para o Caso de Pagamento à Vista

Anuidades

Em Aberto Pagas

Exercício	Tipo	É renegociação?	Valor a pagar	Ações
2018	Integral	Não	R\$ 539,13	  

Clique em “Imprimir Anuidade”



Clique sobre ícone de impressão do boleto para imprimi-lo.






# Renegociação de anuidades

## Para o Caso de Pagamento Parcelado


Anuidades

Em Aberto

Pagas

Exercício	Tipo	É renegociação?	Valor a pagar	Ações
2018	Integral	Não	R\$ 539,13	  

Para parcelar a anuidade clique em  
“Parcelar Anuidade”



R\$ 539,13

2X 3X 4X 5X

Selecione o número de Parcelas

Parcelas

Parcela	Valor	Data de Vencimento
1ª	R\$ 269,56	31/01/2018
2ª	R\$ 269,57	28/02/2018

Clique em “Salvar”

Salvar

Voltar



## Impressão dos Boletos



Clique sobre ícone de impressão do boleto para imprimi-lo.



**CREA-MS**

Conselho Regional de Engenharia  
e Agronomia de Mato Grosso do Sul

**(67) 3368-1000**

**[www.creams.org.br](http://www.creams.org.br)**